




Nombre: Tu nombre y apellidos**Curso:** tu curso y letra**Materia:** Tecnología, Programación y Robótica**Nota:****(Título) PRÁCTICAS DE WRITER de 1º ESO**1 (2,5 p) **Realiza la tabla de tu horario** siguiendo el modelo de la *tabla de abajo*.

| Tu nombre y apellidos | | | | | |
|-----------------------|-------------------|----------------|-------------------|-------------------|-------------------|
| | LUNES | MARTES | MIÉRCOLES | JUEVES | VIERNES |
| 1ª | Matemáticas | Francés | Lengua castellana | C. Sociales | Matemáticas |
| 2ª | Lengua castellana | C. Sociales | Matemáticas | C. Natularezza | Lengua castellana |
| 3º | Inglés | Inglés | Francés | Teatro | Educación física |
| | R E C R E O | | | | |
| 4º | Educación física | Religión | Educación física | Matemáticas | Tecnología |
| | | MAE | | | |
| 5º | C. Sociales | Tutoría | Tecnología | Lengua castellana | Inglés |
| 6ª | C. Natularezza | C. Natularezza | Ingles | Religión | Teatro |
| | | | | MAE | |
| | R E C R E O | | | | |
| 7º | Tecnología | | | | |

2 (2,5 p) Realizar la siguiente **tabla** insertando **fotos**.

| Mis animales favoritos | Nombre | Nombre científico | Imagen |
|------------------------|--------|-------------------------------|--|
| | Lobo | <i>Canis lupus</i> |  |
| | Tigre | <i>Panthera tigris</i> |  |
| | Jirafa | <i>Giraffa camelopardalis</i> |  |

3 (1 p) Crea un **índice numerado** como el que ves a continuación:

Ligas de Fútbol

- 3.1 España
 - 3.1.1 Valencia
 - 3.1.2 Betis
 - 3.1.3 Sevilla
 - 3.1.4 Athletic de Bilbao
- 3.2 Inglaterra
 - 3.2.1 Manchester City
 - 3.2.2 Newcastle
 - 3.2.1 Nottingham Forest

- 4 (1 p) Crea un **índice de viñetas** como el que ves a continuación:

Mis alimentos preferidos

- ♠ Frutas
 - ♡ Manzana
 - ♡ Granada
- ♠ Primeros platos
 - ♡ Cocido
 - ♡ Pasta al pesto
- ♠ Segundos platos
 - ♡ Hamburguesa
 - ♡ Huevos fritos con patatas

- 5 (2 p) Crea una tabla de un presupuesto con la hoja de cálculo de libre office (Insertar/Objeto OLE/Hoja Cálculo) e insértala debajo:

Presupuesto de un Circuito eléctrico del taller

| Número | Artículo | Precio unidad | Cantidad | Precio |
|--------------|-------------------------|---------------|----------|---------------|
| 1 | Madera | 0,50 € | 1 | 0,50 € |
| 2 | Cable | 0,10 € | 4 | 0,40 € |
| 3 | Portalámparas | 0,50 € | 2 | 1,00 € |
| 4 | Bombilla | 0,60 € | 2 | 1,20 € |
| 5 | Interruptor | 0,25 € | 1 | 0,25 € |
| 6 | Pila | 2,50 € | 1 | 2,50 € |
| 7 | Soldadura con Estaño | 0,02 € | 8 | 0,16 € |
| 8 | Clavo | 0,01 € | 6 | 0,06 € |
| 9 | Conector de pila | 0,05 € | 2 | 0,10 € |
| Total | | | | 6,17 € |

- 6 (0,5 p) **Crea el encabezamiento** que ves arriba en esta hoja.

Para ello debes ir al menú **Insertar/Encabezamiento**. Luego debes teclear el texto que ves, salvo los números de páginas, que son en realidad campos automáticos que rellena el programa. El primer número se crea desde **Insertar/Campos/Número de página** y el segundo desde **Insertar/Campos/Total de páginas**

- 7 (0,5 p) **Crea el pie de página** que ves abajo en esta misma página.

Para ello debes ir al menú **Insertar/Pie de página**. Luego debes teclear el texto que ves salvo la fecha, que es en realidad un campo automático que rellena el programa. La fecha se inserta desde el menú **Insertar/Campos/Fecha**.